



20201171

P L A N

EVAKUACIJE I SPAŠAVANJA

INSTITUT ZA ANTROPOLOGIJU

Lj. Gaja 32, Zagreb

rujan 2020.

Temeljem zakonskih odredbi (Zakon o zaštiti na radu N.N. 71/14., 94/18. i 96/18), Zakon o zaštiti od požara N.N. 92/10, Zakon o zaštiti od elementarnih nepogoda N.N. 73/97):
INSTITUT ZA ANTROPOLOGIJU, Lj. Gaja 32, Zagreb donosi:

PLAN EVAKUACIJE I SPAŠAVANJA

Članak 1.

Ovim planom evakuacije i spašavanja zaposlenika u slučaju iznenadnog događaja u prostorima i objektima tvrtke za vrijeme rada određuje se:

- objekti u kojima mogu nastati iznenadni događaji,
- procjene ugroženosti prema vrsti i obujmu,
- način otkrivanja opasnosti, osmatranja i obavješćivanja,
- način izvođenja evakuacije zaposlenika,
- način izvođenja spašavanja,
- mjesta na koja će se radnici evakuirati,
- oprema potrebna za evakuaciju i spašavanje,
- osnovna zaduženja za odgovorne osobe.

Članak 2.

Evakuacija u smislu ovog Plana je promišljeno, organizirano i učinkovito napuštanje radne prostorije ili objekta prije nego što nastupi ugrožavanje života i zdravlja zaposlenika, a koje može izazvati iznenadni događaj čije posljedice je moguće predvidjeti.

Evakuacija mora biti promišljena jer se mora temeljiti na razumnoj odluci ovlaštene osobe ili tijela, organizirana jer se mora provoditi na temelju plana na unaprijed utvrđen način te učinkovita jer se mora izvesti brzo i uz maksimalnu sigurnost osoba.

Članak 3.

Spašavanje, u smislu ovog Plana, podrazumijeva organizirano provođenje radnji kojima se osobama zatečenim u ugroženim prostorima pruža pomoć pri napuštanju, kada uslijed okolnosti nastalih iznenadnim događajem, sami ne mogu napustiti prostorije i objekte, a da pri tom ne dovedu u opasnost svoj život.

Spašavanje je organizirano kao:

- samospašavanje – organizirana akcija osoba koje rade u objektu ili prostoru,
- spašavanje pomoću stručne spasilačke ekipe jedinice civilne zaštite, vatrogasne postrojbe.

Spašavanje osoba koje same ne mogu napustiti mjesta gdje ih je događaj zatekao, izvodi se organizirano uvježbanim postupcima i pomoću odgovarajuće opreme i sredstava.

Članak 4.

Na znak uzbunjivanja o iznenadnom događaju ili prilikom nastupa iznenadnog događaja, svi djelatnici zaduženi za provođenje evakuacije dužni su organizirati evakuaciju i spašavanje iz ugroženog prostora. Evakuacija i spašavanje se provode prije, tijekom ili nakon nastanka događaja kojim su ugroženi životi i zdravlje prisutnih osoba, odnosno koji štete materijalnim dobrima.

MOGUĆI IZHENADNI DOGAĐAJI I POSLJEDICE

Članak 5.

Iznenadni događaji, koji mogu ugroziti život i/ili zdravlje zaposlenika i drugih osoba na lokaciji i zbog kojih se mora organizirati brza i učinkovita evakuacija, mogu nastati od unutarnjih izvora opasnosti (požar, eksplozija) i vanjskih izvora opasnosti (udar groma, potres, olujni vjetrovi, biološka opasnost ili teroristički čin.).

Mogući iznenadni događaji:

- požar
- eksplozija
- udar groma
- potres
- olujni vjetrovi
- biološka opasnost
- teroristički čin

Posljedice:

ozljede, panika
rušenje, ozljeđivanje, panika
požar, ozljeđivanje, panika
rušenje, panika, ozljede
rušenje, panika, ozljede
zagađenja, trovanja, panika
rušenje, ozljede, panika

Posljedice navedenih događaja su i opasnosti za život i zdravlje svih zatečenih osoba u prostoru i objektu, materijalne štete na objektima, instalacijama, opremi i ostalim materijalnim sredstvima koje se nalaze o prostorijama objekta, te poremećaj u redovitom funkcioniranju tvrke, zbog vremena potrebnog za saniranje posljedica izvanrednog događaja.

STANJE U OBJEKTIMA

Članak 6.

Ovim planom predviđeni su postupci i mjere ovlaštenih osoba, stručnih ekipa i osoba koje organizirano sudjeluju u provođenju evakuacije i spašavanja osoba i materijalnih dobara iz objekata i prostora koje trenutno INSTITUT ZA ANTROPOLOGIJU, LJ. Gaja 32, Zagreb koristi:

II kat

- Prosječan broj osoba: 26
- Namjena: znanatveno istraživački rad, administracija i stručni rad, uredi Instituta i knjižnica

III kat

- Prosječan broj osoba: 13
- Namjena: znanstveno-istraživački rad, rad u laboratorijima

NAČIN OTKRIVANJA OPASNOSTI I UZBUNJIVANJA**Članak 7.**

Svi zaposlenici i u svako vrijeme dužni su pratiti stanje u objektu i svim prostorima te sve uočene sumnjive pojave dojaviti nadređenim odgovornim osobama koje će provjeriti o čemu se radi i da li je u pitanju neka od mogućih opasnosti.

Ako je uočen mogući izvanredni događaj ili je već nastao, te su nastale posljedice ili se utvrdi da posljedice mogu nastupiti u dogledno vrijeme, treba o tome odmah obavijestiti voditelja evakuacije i sve zaposlenike. Za dojavu iznenadnog događaja i uzbuñivanje djelatnicima su na raspolaganju ova dojavna sredstva:

- teklić
- telefon
- mobilni telefon

Uzbuñivanje svih zaposlenika provodi se teklićem, telefonom ili mobilnim telefonom ovisno o vrsti iznenadnog događaja, nastaloj situaciji i mogućim posljedicama.

Članak 8.

Ovlaštenik za provođenje evakuacije ili njegov zamjenik daje nalog za uzbuñivanje te određuje koje sredstvo treba koristiti i koja osoba će provesti uzbuñivanje svih zaposlenika i drugih osoba zatečenih u ugroženim prostoru.

Ovlaštenik za provođenje evakuacije ili njegov zamjenik neposredno rukovodi uzbuñivanjem, prati i procjenjuje tijek uzbuñivanja, te u skladu sa stanjem i situacijom daje i dodatne potrebite upute i naloge.

OPREMA I SREDSTVA ZA EVAKUACIJU I SPAŠAVANJE**Članak 9.**

Oprema za evakuaciju iz objekata obuhvaća:

- ručne svetiljke baterije
- prva pomoć
- svu ostalu opremu i sredstva koja se nalaze u zgradi, a mogu poslužiti u svrhu spašavanja i evakuacije zaposlenika

Sva oprema koja služi za evakuaciju i spašavanje mora biti ispravna i dostupna u slučaju potrebe o čemu moraju biti upoznati voditelji evakuacije, voditelji smjena i osobe za pružanje prve pomoći.

Članak 10.

Raspoloživa oprema koristi se za evakuaciju i spašavanje ugroženih osoba i to na siguran način, pri čemu je nužna pravilna i promišljena uporaba opreme za spašavanje kako bi se maksimalno izbjegle djelovanje nastalih opasnosti na osobe koje spašavamo uz pomoć opreme.

PUTEVI, IZLAZI I MJESTA SKLANJANJA

Članak 11.

Način evakuacije iz prostorija objekta i udaljavanje od mjesta gdje ja nastala opasnost je napustiti najkraćim putem prostor u kome se tko zatekne i zatim se uputiti prema glavnom ili pomoćnom izlazu (prema priloženom grafičkom prikazu), a potom se udaljiti na dovoljnu udaljenost od nastale opasnosti. Prisilni izlazni putevi iz zgrade (kroz prozore ili sporedne izlaze ili stubišta) koriste se samo u nuždi i uz pomoć opreme za spašavanje .

Mjesto okupljanja nakon napuštanja ugroženog prostora ili objekta je na prostoru izvan i nasuprot ugroženog dijela objekta, i to na sigurnoj udaljenosti od nastalih opasnosti.

RASVJETLJIVANJE I OZNAČAVANJE PUTEVA ZA IZLAZ

Članak 12.

Za rasvjetljivanje puteva za izlaz zaposlenika iz zgrade služi električna rasvjeta, a za slučaj nestanka ili isključenja električne energije služe ručne svjetiljke baterije.

Planirani putevi evakuacije i izlazi moraju biti vidljivo označeni propisanim oznakama.

PROVOĐENJE EVAKUACIJE

Članak 13.

Po nastalom događaju ili na znak uzbunjivanja, odgovorna osoba za provođenje evakuacije i spašavanja dužna je odmah pristupiti pripremama za evakuaciju i spašavanje u svojoj nadležnosti, te izvršavati slijedeće zadaće:

- izvršiti uzbunjivanje svih zaposlenika, te organizirano započeti evakuaciju
- nadzirati i koordinirati sve aktivnosti tijekom evakuacije,
- izdavati naređenja i upute suradnicima sukladno razvoju situacije u evakuaciji,

- poduzimati dodatne mjere, ovisno o vrsti i intenzitetu opasnosti
- sprječavati svako samovoljno ponašanje zaposlenika,
- pozivati druge javne službe ili ustanove za pomoć (medicinsku pomoć, vatrogasce, policiju),
- donositi odluke o poduzimanju mjera za spašavanje zaposlenike koji se nisu mogli evakuirati ili su se ozlijedili pri evakuaciji.

Članak 14.

Odgovorni djelatnik za evakuaciju i spašavanje zaposlenika u objektu ili njegov zamjenik dužan je za vrijeme evakuacije izvršiti i slijedeće:

- provjeriti da li su svi zaposleni napustili svoja radna mjesta,
- kontinuirano poduzimati mjere sprječavanja panike,
- usmjeriti zaposlenike prema izlazu i mjestu za okupljanje,
- okupiti zaposlenike a mjestu za okupljanje i provjeriti da li su svi evakuirani,
- spašavati i evakuirati ozljeđene zaposlenike zajedno s ostalima.

Odgovorne osobe za provođenje evakuacije i spašavanja: voditelja i zamjenika voditelja za slučajevne odsutnosti voditelja, imenuje ravnatelj. Voditelj i zamjenik voditelja dužni su se upoznati s ovim planom i osposobiti za provođenje evakuacije i spašavanja (vidi prilog A).

Članak 15.

U slučaju da se nisu mogli evakuirati svi radnici iz ugroženih prostorija potrebno je učiniti slijedeće:

- utvrditi broj neevakuiranih zaposlenika,
- izvidjeti u kojem prostoru unutar objekta se nalaze,
- procijeniti prohodnost pojedinih putova,
- uputiti spasilačku ekipu do istih.

Članak 16.

Zaposlenici koji se na vrijeme nisu mogli evakuirati, dužni su se pridržavati slijedećih uputa:

- ne stvarati paniku,
- povući se u sigurnije prostorije,
- upozoriti spasioce na njihovo prisustvo i mjesto gdje se nalaze (telefonom, dozivanjem),
- poduzimati mjere zaštite od novih iznenadnih događaja, zatvoriti energetske dovode, upotrijebiti raspoloživa sredstva za gašenje požara.

ZAPOSLENICI OSPOSoblJENI ZA PRUŽANJE PRVE POMOĆI

Članak 17.

Ozljeđenim djelatnicima pružaju prvu pomoć osobe koje su osposobljene za pružanje prve pomoći (vidi prilog B). Za pružanje prve pomoći određuje se 1 osoba na svakih 20 zaposlenika.

SPAŠAVANJE U SLUČAJU POŽARA

Članak 18.

Svaka osoba koja primijeti neposrednu opasnost od nastanka požara ili primijeti požar, dužna je o tome odmah obavijestiti sve prisutne i nadležne osobe, te potom odmah ukloniti opasnost, odnosno ugasiti požar ako to može učiniti bez opasnosti za sebe ili druge osobe. Gašenje požara mora prvenstveno biti usmjereno na spašavanje ugroženih osoba, a tek onda na savladavanje požara, a početno gašenje požara obavljaju za to osposobljene osobe.

Ako odgovorna osoba procijeni da se nastali požar ne može ugasiti vlastitim snagama i sredstvima dužna je obavijestiti najbližu vatrogasnu postrojbu, policijsku postaju, centar za obavješćivanje i uzbunjivanje ili drugo tijelo jedinice lokalne samouprave i uprave.

Odgovorni voditelj za evakuaciju i spašavanje zaposlenika, u suradnji s odgovornim osobama za gašenje požara odredit će na koja će se mjesta koncentrirati sredstva i oprema za gašenje požara da bi u što kraćem vremenu evakuirali i spasili zaposlenike zaostale u gorućem dijelu objekta.

ZADACI

Članak 19.

INSTITUT ZA ANTROPOLOGIJU, Lj. Gaja 32, Zagreb temeljem ovog plana nabavlja materijalna sredstva i opremu, osposobljava osobe odgovorne za evakuaciju i spašavanje, a tijekom iznenadnog događaja operativno izvršava slijedeće:

- spašava ljude i imovinu ugrožene navedenim opasnostima
- izvršava operativni dio gašenja požara,
- uzbunjuje i obavješćuje sve zaposlenike,
- brine o opremi za gašenje i spašavanje.

PROVOĐENJE PLANA I VJEŽBE

Članak 20.

INSTITUT ZA ANTROPOLOGIJU, Lj. Gaja 32, Zagreb će u svezi sa ovim planom i pripremom provođenja istog, a s ciljem osposobljavanja odgovornih osoba i svih zaposlenika izvršiti slijedeće

- odrediti osobe odgovorne za provođenje evakuacije i spašavanja i njihove zamjenike
- odrediti osobe za pružanje prve pomoći
- upisati podatke o osobama u priloge A i B ovog plana i telefone osoba i institucija s kojim se surađuje tijekom evakuacije i spašavanja, te iste redovito ažurirati
- osposobiti voditelje evakuacije i spašavanje te jednom u dvije godine organizirati vježbu zaposlenika i odgovornih osoba za evakuaciju i spašavanje.

Odgovorne osobe sudjeluju u upisivanju i ažuriranju podataka u plan evakuacije i spašavanja.

Plan evakuacije je izrađen u dva primjerka od kojih se prvi primjerak čuva u upravi a drugi dostavlja odgovornim osobama određenim za provođenje evakuacije i spašavanja na upoznavanje, uvježbavanje, čuvanje i uporabu.

U Zagrebu, rujan 2020. godine.

Ravnatelj:

doc.dr.sc. Saša Missoni



Prilozi:

Prilog A	Odgovorne osobe - voditelji evakuacije spašavanja
Prilog B	Zaposlenici osposobljeni za pružanje prve pomoći
Prilog C	Upute za voditelja zaštite i spašavanja iz ruševina
Prilog D	Upute za voditelja evakuacije
Prilog E	Upute za voditelja zamračivanja
Prilog F	Telefonski imenik odgovornih osoba i drugih institucija

Grafički prikazi: Planovi evakuacije

INSTITUT ZA ANTROPOLOGIJU, LJ. Gaja 32, Zagreb

PRILOG A**ODGOVORNE OSOBE - VODITELJI EVAKUACIJE SPAŠAVANJA**

1. Zvonimir Čuvalo, II. kat
 2. dr.sc. Miran Čoklo, III. Kat
 3. Lucija Dodigović, zamjenica voditelja evakuacije
-

PRILOG B**ZAPOSLENICI OSPOSOBLJENI ZA PRUŽANJE PRVE POMOĆI**

1. dr.sc. Miran Čoklo
2. dr.sc. Tatjana Škarić jurić
3. Morana Jarec

P R I L O G C**Upute za voditelja zaštite i spašavnja iz ruševina****UPUTE ZA VODITELJA ZAŠTITE I SPAŠAVNJA IZ RUŠEVINA**

U slučaju potrebe zaštite i spašavanja ljudi iz ruševina voditelj ove mjere i ostali zaduženi zaposlenici dužni su provoditi sljedeće:

- ⇒ zatvoriti vodu (na vanjskoj mreži) i plin, te isključiti na glavnoj sklopki dovod električne energije kako ne bi došlo do davljenja, gušenja, eksplozije, požara ili strujnog udara.
- ⇒ pristupiti sa zatečenim ljudstvom otkrivanju zatrpanih osoba, te organizirati zaštitu i spašavanje plitko zatrpanih
- ⇒ obavijestiti nadležna tijela državne vlasti o događaju, te pozvati postrojbe specijalne namjene civilne zaštite kako bi s odgovarajućom opremom pomogli u izvlačenju i spašavanju
- ⇒ pružiti prvu pomoć povrijeđenima, te pomoći u njihovom daljnjem zbrinjavanju i evakuaciji u zdravstvene ustanove
- ⇒ pomoći postrojbama specijalizirane namjene u raščišćavanju ruševina, te spašavati imovinu iz oštećenih i porušenih dijelova objekta
- ⇒ po potrebi izvješćivati stručne osobe ili voditelja obrambenih priprema
- ⇒ obavljati i druge poslove i zadaće utvrđene ovim planom

P R I L O G D**Upute za voditelja evakuacije****UPUTE ZA VODITELJA EVAKUACIJE**

U slučaju potrebe provođenja evakuacije ljudstva i materijalnih dobara, voditelj evakuacije i osobe zadužene za provođenje evakuacije dužne su provoditi sljedeće:

- ⇒ na znak opasnosti zapovijediti zaposlenicima napuštanje ugroženoga područja prema određenom rasporedu
- ⇒ raspored evakuacije se utvrđuje na licu mjesta tako da se najprije evakuiraju osobe zatečene na najugroženijem području objekta
- ⇒ obavijestiti sve osobe koje se nalaze na objektu o potrebi evakuacije iz ugroženog područja objekta na drugi dio ili potpuno napuštanje objekta
- ⇒ obavješćivanje se obavlja teklićem (glasom), ručnom sirenom (znak opće opasnosti) i kombinirano
- ⇒ osobe zadužene od voditelja evakuacije za provođenje evakuacije dužne su pregledati sve prostorije, čak i one u kojima se rijetko i povremeno boravi
- ⇒ pobrinuti se za isključenje struje, plina i vode (ukoliko ne prijete požarna opasnost)
- ⇒ uspostaviti red i disciplinu tijekom evakuacije i u svakom trenutku sprečavati paniku
- ⇒ ako je potrebno potpuno napuštanje objekta zapovijediti okupljanje na predviđenom prostoru
- ⇒ kod većeg opsega ugrožavanja slušati upute nadležnih tijela preko sredstava priopćavanja i organizirati daljnu evakuaciju
- ⇒ evakuacijske zone odgovaraju požarnim putovima koji su obilježeni na objektu, te se koriste ukoliko je moguće
- ⇒ organizirati ukoliko je potrebno osposobljavanje prohodnosti putova koji su zakrčeni
- ⇒ redovito osiguravati prohodnost svih putova koji mogu poslužiti evakuaciji u slučaju ugrožavanja
- ⇒ po potrebi izvješćivati stručne osobe ili voditelja obrambenih priprema
- ⇒ obavljati i druge poslove i zadaće

PRILOG E

Upute za voditelja zamračivanja

UPUTE ZA VODITELJA ZAMRAČIVANJA

Zamračivanje objekta provodi se u slučaju rata i neposredne ugroženosti neovisnosti i jedinstvenosti Republike Hrvatske (neposrednoj ratnoj opasnosti).

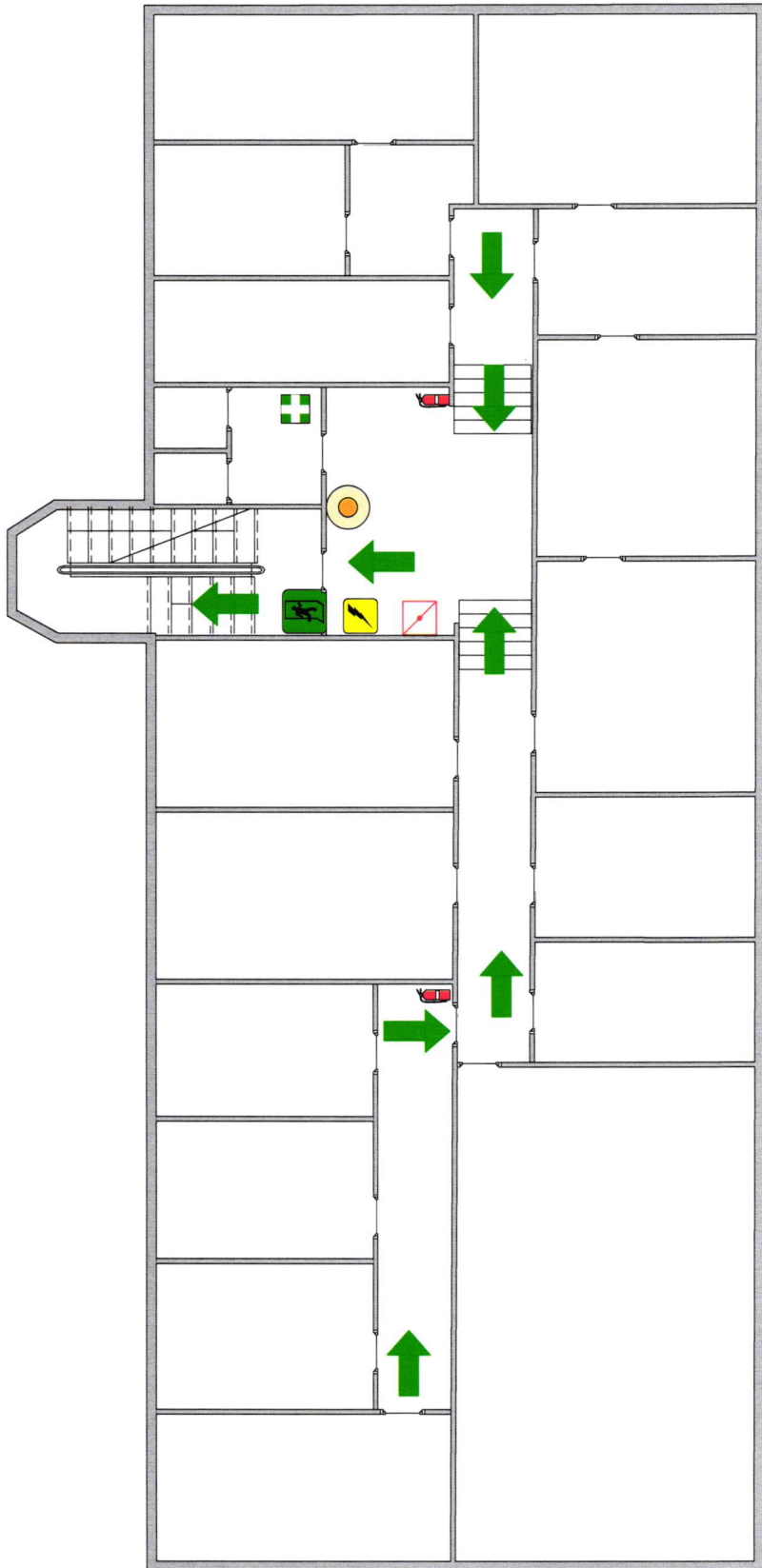
U slučaju potrebe provođenja zamračivanja objekta, voditelj zamračivanja i ostali zaduženi zaposlenici dužni su provoditi sljedeće:

- ⇒ na obavijest o potrebi zamračivanja objekta (znak opće opasnosti ili znak zračne opasnosti) organizirati sa zatečenim ljudstvom zamračivanje objekta
- ⇒ ukoliko elektrodistributivna poduzeća ne isključe potpuno električnu energiju na cijelom području grada, onda je moguće ovisno o zapovijedi izvršiti djelomično zamračivanje ili potpuno zamračivanje
- ⇒ kod djelomičnog zamračivanja potrebno je organizirati isključivanje struje u pojedinim prostorijama, zasjenjivanjem izvora svjetlosti i zasjenjivanjem svjetlosnih otvora (stavljanjem priručnih sredstava na prozore kao što su plastične folije, tkanine i dr.)
- ⇒ moguće je obaviti i zasjenjivanje kod onih izvora koji se zbog tehnološkog procesa rada ne isključuju za vrijeme trajanja zamračivanja
- ⇒ zasjenjivanje se može postići i sniženjem električnog napona, postavljanjem filtera koji smanjuju intenzitet svjetlosti i postavljanje rasvjetnih tijela manje snage
- ⇒ u slučaju rušenja ili oštećenja jednog dijela objekta potrebno je spriječiti narušavanje mjera zamračivanja
- ⇒ kod potpunog zamračivanja isključuje se na glavnoj sklopki u potpunosti dotok električne energije

PRILOG F**Telefonski imenik odgovornih osoba i drugih tijela**

TELEFONSKI IMENIK ODGOVORNIH OSOBA i DRUGIH INSTITUCIJA			
s kojima se surađuje tijekom provođenja evakuacije i spašavanja			
Red. broj	Naziv osobe ili institucije	Telefon1	Telefon2
1	Policija	192	
2	Vatrogasci	193	
3	Hitna pomoć	194	
4	Služba zaštite i spašavanja	112	
5	Elektra		
6	Vodovod		
7	Plinara		
8	Uprava	01/ 5535 100	
9	Voditelj evakuacije	II.kat 099/ 732 7876 III.kat 098/ 280 675	II.kat 01/ 5535 111 III.kat 01/ 5535 118
10	Zamjenik voditelja	091/ 200 8018	
11			
12			

PLAN EVAKUACIJE I SPAŠAVANJA
INSTITUT ZA ANTROPLOGIJU
-II kat -



LEGENDA:

-  VI SE NALAZITE OVDJE
-  SMJER EVAKUACIJE
-  IZLAZ
-  PLINSKI VENTIL
-  RAZVODNI ORMAR
-  VATROGASNI APARAT
-  ZBORNO MJESTO EVAKUACIJE
-  ORMARIĆ PRVE POMOĆI
-  RUČNI JAVLJAČ POŽARA
-  UNUTARNJI HIDRANT
-  TIPKALO ZA ISKLJUČENJE EL. ENERGIJE

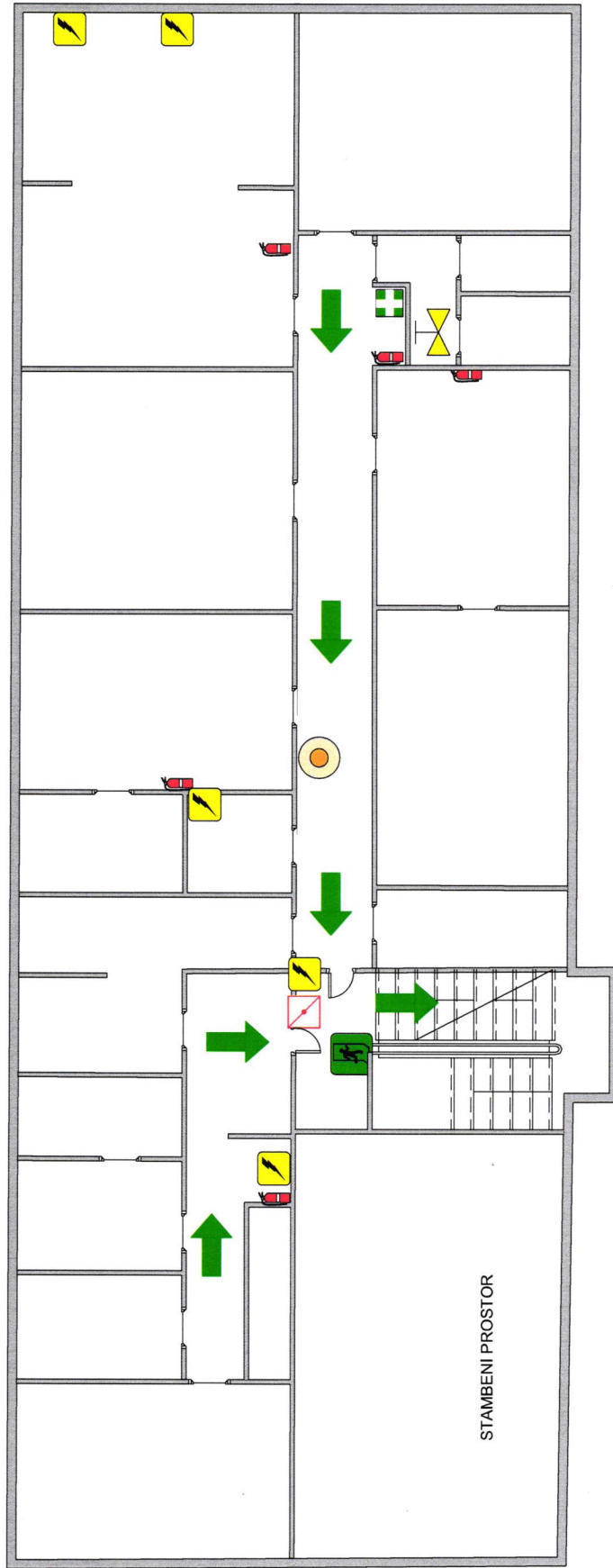
VAŽNI TELEFONSKI BROJEVI

-  **VATROGASCI 193**
-  **HITNA POMOĆ 194**
-  **112 DUŽS**
-  **192 POLICIJA**

POSTUPANJE U SLUČAJU POŽARA

-  POKUŠAJTE UGASITI POŽAR PRI TOME NE UGROŽAVAJUĆI VLASTITU I NI SIGURNOST DRUGIH LJUDI
-  AKTIVIRAJTE RUČNE JAVLJAČE POŽARA AKO POSTOJI VATRODOJAVA
-  TIJEKOM EVAKUACIJE IZVRŠAVATI UPUTE VOĐITELJA EVAKUACIJE I SPRAVITI SE ZA POTREBNU POMOĆ U GAŠENJU POŽARA

PLAN EVAKUACIJE I SPAŠAVANJA
 INSTITUT ZA ANTROPLOGIJU
 - III kat -



LEGENDA:

-  VIŠE NALAZITE OVDJE
-  SMJER EVAKUACIJE
-  IZLAZ
-  PLINSKI VENTIL
-  RAZVODNI ORMAR
-  VATROGASNI APARAT
-  ZBORNO MJESTO EVAKUACIJE
-  ORMARIĆ PRVE POMOĆI
-  RUČNI JAVLJAČ POŽARA
-  UNUTARNJI HIDRANT
-  TIPKALO ZA ISKLJUČENJE EL. ENERGIJE

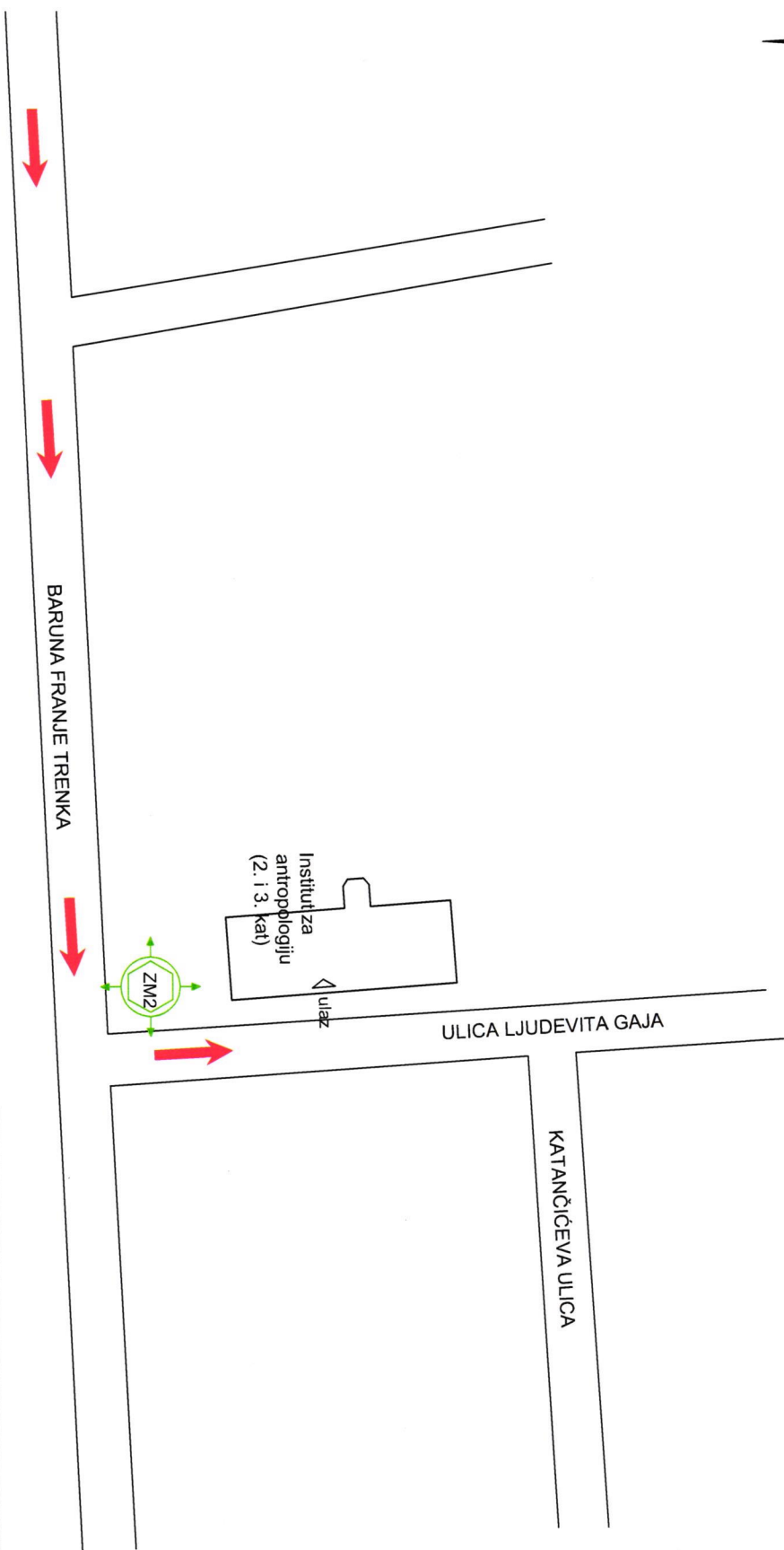
POSTUPANJE U SLUČAJU POŽARA

-  POKUŠAJTE UGASITI POŽAR PRITOM NE UGROŽAVAJUĆI VLASTITU I SIGURNOST DRUGIH LJUDI
-  AKTIVIRAJTE RUČNE JAVLJACE POŽARA AKO POSTOJI VATRODOJAVA
-  TLJEKOM EVAKUACIJE IZVRŠAVATI UPUTE VOĐELOGA EVAKUACIJE I SPREMAČI PRVE POMOĆI POTREBNI POMOĆI U GAŠENJU POŽARA

VAŽNI TELEFONSKI BROJEVI

-  193
VATROGASCI 193
-  HITNA POMOĆ 194
-  112 DUŽS
-  192 POLICIJA

PLAN EVAKUACIJE I SPAŠAVANJA



NARUČITELJ:	INSTITUT ZA ANTROPOLOGIJU, Gajeva 32, Zagreb
GRADEVINA:	Stambeno - poslovna građevina
LOKACIJA:	Gajeva 32, Zagreb
SADRŽAJ:	Situacija
IZRADIO:	 FERGONOMIKA <small>za</small> Istraživanje i razvoj ZAGREB, VELJAČA 2011.